

# TŌYŌ SUWA

JAPAN - 1945

## HƯỚNG DẪN SỬ DỤNG


Máy điện giải y tế Toyo Suwa TYH-80

Xem chi tiết: [vn.toyosuwa.com/manual-tyh-80](http://vn.toyosuwa.com/manual-tyh-80)



### NƯỚC ĐIỆN GIẢI HYDRO/ KANGEN Cấp độ 1-2-3 [H1/ H2/ H3]

還元水 3 ● 990  
Kangen water



還元水 2 ● 550  
Kangen water



還元水 1 ● 250  
Kangen water



Nước uống chống oxy hóa tốt cho sức khỏe và bảo vệ răng


- Hydro/ Kangen cấp 1 [250~550ppb] (pH8.0~9.0): nước uống chống oxy hóa, uống hằng ngày
- Hydro/ Kangen cấp 2 [550~990ppb] (pH8.5~9.5): nước uống chống oxy hóa mạnh, uống hằng ngày
- Hydro/ Kangen cấp 3 [990~1350ppb] (pH9.0~9.9): nước uống chống oxy hóa siêu mạnh, uống & đánh răng hằng ngày

Nước nấu ăn và pha chế ngon

Nước Hydro cấp độ 1-2-3 để nấu ăn và pha chế, tính chiết xuất (tinh chất, mùi vị & màu sắc) tăng dần theo độ pH.

### NƯỚC LỌC [C0]


浄水 0 ●  
Clean water



- Nước lọc (pH7.0) không điện giải tách ion
- Nước khoáng nhẹ tự nhiên phù hợp uống hằng ngày
  - Nước uống thuốc tây
  - Nước pha sữa và nấu ăn cho em bé

### NƯỚC BEAUTY [A1/ A2]

酸性水 1 ●  
Beauty water



酸性水 2 ●  
Beauty water



- Nước Beauty cấp 1 (pH5.0~6.0) để rửa mặt hằng ngày, cân bằng pH da và se khít lỗ chân lông.
- Nước Beauty cấp 2 (pH4.0~5.0) nước tắm và dưỡng da toàn thân. Gội đầu tóc bóng mượt và chắc khỏe.

### NƯỚC ĐIỆN GIẢI HYDRO/ KANGEN Cấp độ 4-5 [H4/ H5] & Nước sát khuẩn cấp độ 1-2 [S1/ S2]

還元水 5 ● 1350  
Kangen water



還元水 4 ● 1300  
Kangen water



- Hydro/ Kangen cấp 4 [1300~1380ppb] (pH10.0~11.0): nước giúp rửa rau củ quả sạch và an toàn hơn. Loại bỏ vị chát.
- Hydro/ Kangen cấp 5 [1350~1400ppb] (pH11.0~11.6): nước rửa rau siêu mạnh và bảo quản rau tươi ngon lâu hơn. Sử dụng thêm muối ăn nếu cần tăng hiệu quả.
- \* Khi chọn nước Hydro cấp 4-5 thì Nước sát khuẩn cấp 1 (pH3.5~4.5) và Nước sát khuẩn cấp 2 (pH2.4~3.5) được tạo ra ở vòi phụ (vòi dưới). Nước này dùng để sát trùng, khử khuẩn, làm sạch vết thương, rửa đồ chơi em bé và rửa thịt cá sống thay nước muối.



Không được Reset (khởi động lại) bộ lọc nước đã hết hạn để tái sử dụng.

- Uống tăng dần theo cấp độ pH:
  - + Tuần 1, 2: Nước pH 7.0, 8.5
  - + Tuần 3, 4: Nước pH 9.0, 9.5
- Uống 0.5 ~ 1.0 Lit/ngày nước cấp độ 1 - 2 - 3 (pH 8.5 - 9.0) là đủ hiệu quả.
- Buổi sáng khi khởi động, xả nước axit 1 (Acidic 1) khoảng 10 giây trước khi sử dụng

## KHÔNG SỬ DỤNG BỘ LỌC NƯỚC HẾT HẠN

Thay bộ lọc nước chính hãng đúng hạn để bảo vệ sức khỏe & sản phẩm

Xem chi tiết: [vn.toyosuwa.com/service](http://vn.toyosuwa.com/service)



BỘ LỌC NƯỚC

HẠN SỬ DỤNG



TÁC HẠI KHÔNG THAY LỌC ĐÚNG HẠN

Bộ lọc tinh



Công suất lọc định mức  
12000L

12-15 Tháng

kể từ khi nước qua lọc, tùy vào chất lượng nước máy đầu vào & lượng nước đã dùng.

Sau 45 ngày quá hạn sử dụng, bộ lọc tinh sẽ bị các vấn đề sau:

- Mất khả năng diệt khuẩn, số lượng vi khuẩn tăng lên gấp 5-10 lần, tăng nguy cơ gây hại sức khỏe.
- Mất khả năng bảo vệ các tấm điện cực, tấm điện cực dễ bị bám cặn bẩn & hư hỏng nếu quá hạn 90 ngày.

Bộ tiền xử lý nước

UF, Nano, làm mềm,...

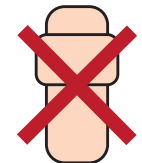


06-12 Tháng

kể từ khi nước qua lọc, tùy vào chất lượng nước máy đầu vào & lượng nước đã dùng.

Sau 45 ngày quá hạn sử dụng, bộ tiền xử lý nước sẽ bị các vấn đề sau:

- Mất khả năng diệt khuẩn, số lượng vi khuẩn tăng lên gấp 10-25 lần, tăng nguy cơ gây hại sức khỏe.
- Mất khả năng lọc nước, làm tắc nghẽn và gây hỏng bộ lọc tinh.



Bộ lọc nước hết hạn thì phải tiêu hủy để tránh trường hợp sử dụng lại hoặc bán lại với giá rẻ cho người tiêu dùng khác gây hại sức khỏe.

Không được Reset (khởi động lại) bộ lọc nước đã hết hạn để tái sử dụng.